

DIZAJN JEDNODUCHO

ZÁKLADNÉ PRAVIDLÁ FARIEB V DIZAJNE
– PRAKTICKÝ SPRIEVODCA

SISKA DESIGN

OBSAH

Prečo vznikol tento eBook.....	3
Licencia a prehlásenie.....	3
Môj príbeh.....	4
Kde sa spojíme.....	4
01 Farby – ako ich správne kombinovať.....	6
Farby v dizajne: Kľúč k vizuálnej harmónii	6
Použite kontrast na upútanie pozornosti.....	6
Význam jednotlivých farieb	7
Aké farby budú najlepšie reprezentovať vašu značku?.....	7
Farebný kruh a základné farebné skupiny.....	9
Farebné schémy	9
Monochromatické farby	11
Analogické farby.....	11
Komplementárne farby.....	11
Rozdelená komplementárna schéma.....	12
Triadické farby.....	13
Tetradické farby.....	13
Zhrnutie – Používajte kontrast na upútanie pozornosti	14
Ďakujem a pozvanie	15

Prečo vznikol tento eBook

Viem, aké je to **cítiť sa neistá pri práci s farbami**.

● **Strach z toho, že zvolíš zlú kombináciu**, že výsledok nebude pôsobiť profesionálne, že to jednoducho nebude "fungovať."

Tento eBook vznikol práve preto, aby som ti pomohla **získať istotu v práci s farbami**. Pretože **farby hrajú v dizajne kľúčovú úlohu** – ovplyvňujú **náladu, emócie a vnímanie značky**.

● Ak sa naučíš správne kombinovať farby, tvoje vizuály budú nielen **pekné**, ale aj **efektívne**.

V tomto eBooku ti ukážem:

● Ako **efektívne kombinovať farby**, aby bol tvoj dizajn vizuálne príťažlivý.

● Ako fungujú **základné farebné schémy a psychológia farieb**.

● Ako **farby ovplyvňujú správanie tvojich zákazníkov**.

● **Praktické tipy**, ktoré môžeš **okamžite aplikovať** na svoje projekty.

Pre koho je tento eBook určený?

Tento eBook je pre:

● Podnikateľov – podnikateľky

● Kreativcov – kreatívkyne

● Influencerov – influencerky

● Mamy – otcov

● Jednoducho **pre kohokoľvek**, kto chce vytvárať **vizuály bez zbytočného stresu**.

Verím, že ti tento eBook pomôže nielen **pochopiť princípy farieb**, ale aj **cítiť väčšiu istotu** pri ich používaní.

● Dizajn má moc vyjadriť tvoje hodnoty a pritažnúť správnych ľudí.

● Začni využívať silu farieb s istotou – a sleduj, ako sa tvoje vizuály zmenia na profesionálne diela!

Licencia a prehlásenie

Tento materiál je informačným produktom. Akékoľvek šírenie alebo poskytovanie tretím osobám bez súhlasu autorky je zakázané a je porušením autorského zákona, ktoré môže byť stíhané.

Ďakujem za pochopenie a rešpektovanie tohto oznámenia.

Ak si myslíte, že by mohol niekomu pomôcť, budem rada, keď ho budete zdieľať. Najlepší spôsob, ako to urobiť, je cez moju webstránku – siskadesign.com. Týmto ho odporučíte a pomôžete dostať sa k ďalším zaujímavým informáciám a materiálom.

MÔJ PRÍBEH

Keď som začínala s grafikou...

Začiatky v grafike **neboli jednoduché**. Hľadala som **jednoduché a praktické návody**, ktoré by mi pomohli pochopiť základy – ale bolo to ako **hľadať ihlu v kope sena**. Po večeroch som sedela pri počítači, **skúšala rôzne nástroje**, robila chyby a často som bojovala s **pochybnosťami**.

- **Niekedy som si hovorila, či to vôbec má zmysel.**

Ale **nevzdala som sa**. Krok za krokom som si vytvárala vlastný systém, ktorý mi pomohol **zdokonaľiť zručnosti** a získať istotu.

- Dizajn sa postupne stal **mojou vášňou** – a nakoniec aj **povolaním**.

Dnes pomáham **podnikateľkám, kreatívcom, maminám a malým firmám** vytvárať vizuály, ktoré nielen **dobře vyzerajú**, ale aj **vyjadrujú ich hodnoty** a oslovujú **správne publikum**.

Učím, ako jednoducho a efektívne vytvoriť profesionálnu grafiku.

Ako sa to celé začalo

V roku **2019** som pracovala ako **administrátorka v banke**. Bola to stabilná práca, no chýbala mi kreativita. Túžila som po práci, ktorá by ma naplňovala. Jedného večera som narazila na inzerát:

- **Hľadá sa asistent grafika.**

Moje srdce zaplesalo – **toto je ono!** Problém? **Nemala som žiadne skúsenosti s grafickým dizajnom a Adobe programami.**

Mala som však **týždeň** na to, aby som sa naučila základy a pripravila si portfólio. Po večeroch, keď môj syn zaspal, som sadla k počítaču a **učila sa**.

- Návod za návodom, video za videom – **nebolo to ľahké**, ale **nevzdala som sa**.

Po prebdených nociach som si pripravila portfólio, poslala ho – a **dostala som šancu!**

- **Dnes pracujem pre vydavateľstvo vo Veľkej Británii** a budujem si **vlastnú freelance kariéru**.

KDE SA SPOJÍME

- **Instagram:** @siskadizajn – Sleduj najnovšie tipy a inšpirácie.
- **Facebook:** Siska Dizajn – Pridaj sa do komunity kreatívcom.
- **Email:** info@siskadesign.com – Rada odpoviem na tvoje otázky.

Navštívte moju webstránku

Objav viac tipov a inšpirácií na mojom blogu! Nájdeš tam:

- Praktické rady o farbách a typografii
- Tipy na profesionálny dizajn aj pre negrafikov
- Návody na harmonické farebné kombinácie
- Jednoduché, ale efektívne postupy pre vizuálny štýl

Kliknite na odkaz alebo naskenujte QR kód:

www.siskadesign.com



01 FARBY — AKO ICH SPRÁVNE KOMBINOVAŤ

FARBY – AKO ICH SPRÁVNE KOMBINOVAŤ



Ako si vybrať farebnú paletu?

Nevymýšľajte farebnú schému od nuly – dokonca aj skúsení dizajnéri sa spoliehajú na overené palety.

Skvelým nástrojom je **Colorhunt**, kde nájdete tisíce hotových farebných kombinácií.



Farby v dizajne: Kľúč k vizuálnej harmónii

Farby zohrávajú kľúčovú úlohu v dizajne – ovplyvňujú náladu, emócie a celkové vnímanie vizuálnej komunikácie. Správne zvolená farebná kombinácia dokáže zaujať, usmerniť pozornosť a posilniť identitu značky.

Farby sú však komplexná téma a ich použitie v dizajne si vyžaduje viac než len intuitívny výber. Tento prehľad poskytuje len základný rámec, no pre dôkladné rozhodovanie je farebný kruh neoceniteľným nástrojom. Pomáha vizuálne pochopiť vzťahy medzi farbami a vedome vybrať vhodné kombinácie pre konkrétny projekt.

Napriek tomu môže byť práca s farbami náročná. Dokonca aj skúsení dizajnéri niekedy bojujú s tým, ako efektívne zladiť farby tak, aby boli vizuálne príťažlivé a zároveň funkčné. Farby majú silnú psychologickú stránku a rôzne odtiene môžu vyvolávať odlišné emócie a reakcie. Preto je dôležité vedieť, ako farby vyberať a kombinovať, aby podporili požadovaný efekt.

Použite kontrast na upútanie pozornosti

Jedným z najefektívnejších princípov pri práci s farbami je využívanie kontrastu. Správne zvolený kontrast nielenže dodáva dizajnu vizuálny záujem, ale tiež pomáha viesť oko diváka k dôležitým informáciám – napríklad k hlavným nadpisom, tlačidlám alebo kľúčovým prvkom.

Ako teda vybrať správne farby a vytvoriť harmonickú, no zároveň výraznú vizuálnu kompozíciu? Pozrime sa na základné princípy farebnej teórie a tipy na efektívne používanie kontrastu.



Ako vidíte na týchto jednoduchých príkladoch, farby nielen vynikajú samy o sebe, ale ovplyvňujú aj atmosféru a objekty v ich blízkosti.

Modráčik obyčajný



Modráčik obyčajný

FARBY – AKO ICH SPRÁVNE KOMBINOVAŤ



Užitočné nástroje pre výber farieb

- **Adobe Color** – Testujte a vytvárajte farebné palety.
- **Colors** – Rýchly generátor farebných schém.
- **Canva Color Wheel** – Interaktívny farebný kruh na kombinovanie farieb.

Význam jednotlivých farieb

Farby nie sú len vizuálnym prvkom – majú schopnosť vyvolávať emócie, ovplyvňovať správanie a formovať vnímanie značky. Psychológia farieb je podložená výskumom, ktorý dokazuje, že správna voľba farieb dokáže zvýšiť zapamätateľnosť značky, podporiť predaj a vytvoriť emocionálne spojenie so zákazníkmi.

Správne zvolené farby môžu:

- Budovať dôveru a profesionalitu
- Zvýšiť zapamätateľnosť značky
- Vyvolať pozitívne emócie a reakcie
- Pomôcť odlíšiť sa od konkurencie
- Ovládnuť pozornosť a podnieť akciu




Aké farby budú najlepšie reprezentovať vašu značku?

Farby v dizajne by ste nemali vyberať len podľa osobných preferencií. Každá farba má svoju psychológiu a ovplyvňuje, ako ju ľudia vnímajú. Výber farieb by mal byť premyslený a zohľadňovať cieľovú skupinu, odvetvie aj hodnoty značky. Pozrime sa na základné farby a ich význam:


● Červená – Odvaha, energia, vášeň

Silná a dynamická farba, ktorá okamžite priťahuje pozornosť. Je obľúbená v zábavnom priemysle, gastronómii a maloobchode. Používajú ju značky ako **Coca-Cola**, **YouTube** alebo **Netflix**.




● Oranžová – Radosť, kreativita, hravosť

Táto teplá a pozitívna farba podporuje komunikáciu a inováciu. Značky ako **Fanta**, **Nickelodeon** a **SoundCloud** ju využívajú na vyvolanie pocitu radosti.



● Žltá – Optimizmus, mladosť, výraznosť

Používa sa na vytvorenie radostnej a energetickej identity, ako napríklad v prípade **McDonald's**, **Snapchatu** a **IKEA**.



● Zelená – Príroda, zdravie, stabilita

Zelená symbolizuje rovnováhu a rast, čo ju robí ideálnou pre značky zamerané na udržateľnosť. Využívajú ju **Whole Foods**, **Starbucks** a **Animal Planet** na vyjadrenie ekologickej a zdravej identity.



FARBY – AKO ICH SPRÁVNE KOMBINOVAŤ




Tip: Ako sa odlišiť od konkurencie?

Ak väčšina firiem vo vašom odvetví používa modrú, možno stojí za zváženie iná farba. Farby sú mocný nástroj, ktorý dokáže ovplyvniť vnímanie značky. Vyberajte ich preto s rozvahou!


● **Modrá – Dôveryhodnosť, profesionalita, pokoj**

Symbolizuje inteligenciu a stabilitu, preto je populárna v technologickom a finančnom sektore ako **Facebook, PayPal, Samsung**.




● **Fialová – Luxus, kreativita, mystika**

Fialová evokuje originalitu a sofistikovanosť, preto ju používajú **Cadbury, Hallmark** a **Twitch** na zdôraznenie luxusu a kreativity.





● **Ružová – Jemnosť, hravosť, starostlivosť**

Ružová symbolizuje nežnosť, romantiku a starostlivosť. Svetlé odtiene vyvolávajú pocit jemnosti a priateľstva, zatiaľ čo sýtejšie odtiene pôsobia energicky a hravo. Zahŕňajú ju aj **Glossier** a **Too Faced**.




● **Čierna – Minimalizmus, elegancia, sila**

Čierna symbolizuje sofistikovanosť, autoritu a nadčasovosť. Často sa používa v luxusných značkách na zdôraznenie exkluzivity a profesionality. Príklady zahŕňajú **Chanel, Nike** a **Apple**.




○ **Biela – Čistota, jednoduchosť**

Biela evokuje pocit čistoty, mieru a minimalizmu. **Nike** a **The North Face** ju využívajú na podčiarknutie jednoduchosť a štýlu.




● **Hnedá – Stabilita, spoľahlivosť, príroda**

Hnedá evokuje zemitosť, teplo a bezpečie. Je ideálna pre značky zamerané na prírodné produkty, remeselnú výrobu a udržateľnosť. Používajú ju **UPS** a **Hershey's**.



● **Teal – Rovnováha, pokoj, kreativita**

Teal (modrozelená) spája stabilitu modrej s obnovujúcou silou zelenej. Vyžaruje pokoj a rovnováhu, zároveň pôsobí sviežo a moderne. Používajú ju **Tiffany & Co.**, **Patagonia** a **Slack**.



● **Sivá – Neutralita, stabilita**


Symbolizuje vyváženosť a profesionalitu. Používa sa v technologickom a luxusnom priemysle na vytvorenie elegantného dojmu (napr. **Mercedes-Benz**).

FARBY – AKO ICH SPRÁVNE KOMBINOVAŤ



TIP: Hra na výber farieb

Color Game: Táto hra ti umožní precvičiť si schopnosť rozlišovať a priradovať farby. Interaktívna hra, ktorá ti pomôže zdokonaľiť tvoje zručnosti v oblasti výberu farieb. V tejto hre budeš mať za úlohu identifikovať a vybrať správne farby v rôznych kontextoch, čo ti pomôže lepšie pochopiť teóriu farieb a ich použitie v dizajne. Hra je dostupná online a je skvelým nástrojom na zlepšenie tvojich dizajnerských schopností.



Tip pre dobrý dizajn

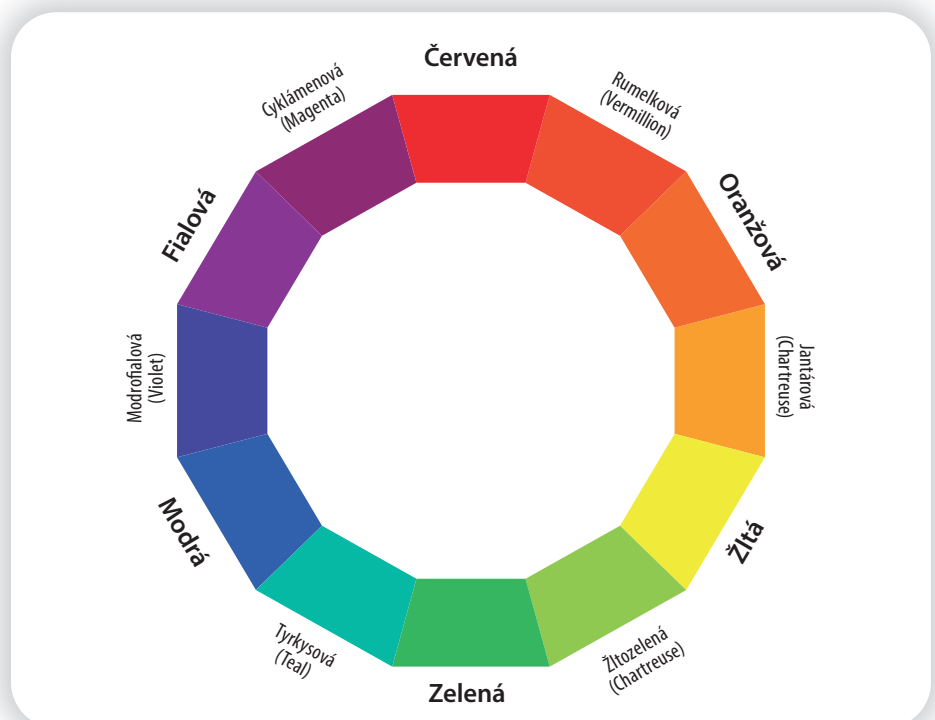
Dobrý kontrast je kľúčovým nástrojom pri tvorbe akéhokoľvek kvalitného dizajnu. Pri zlom kontraste riskujete, že vaše farby budú pôsobiť rušivo alebo že ľudia dostanú bolesť hlavy pri snahe prečítať váš text. Vyberajte farby, ktoré spolu ladia, a používajte vysoký kontrast, aby váš text prečítali bez problémov aj vaši starí rodičia.

Farebný kruh a základné farebné skupiny

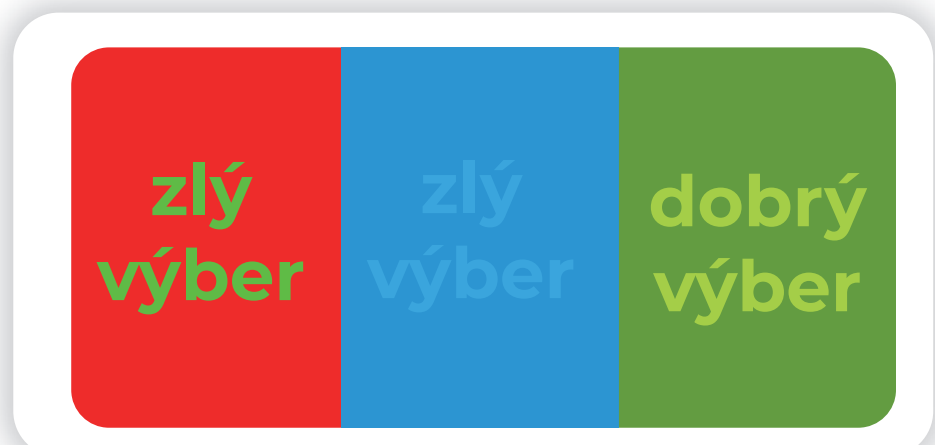
Všetky viditeľné farby môžeme znázorniť na tzv. farebnom kruhu. Môžeme ich rozdeliť na tri hlavné skupiny: primárne, sekundárne a terciárne farby.

Pochopenie farebného kruhu vám pomôže lepšie kombinovať farby a vytvárať vizuálne príťažlivé dizajny. Ak viete, ako farby spolu reagujú, dokážete vytvoriť harmóniu a vyvážený vzhľad.

- **Primárne farby:** červená, modrá a žltá. Sú základom pre miešanie všetkých ostatných farieb.
- **Sekundárne farby:** vznikajú kombináciou dvoch primárnych farieb (oranžová, zelená, fialová).
- **Terciárne farby:** tvoria sa miešaním primárnych a sekundárnych farieb.



Správny výber farieb je kľúčový pre dobrý dizajn, pretože ovplyvňuje, ako ľudia vnímajú váš obsah. Prvý blok kombinuje farby, ktoré spolu neladia a vytvárajú rušivý dojem, čo sťažuje čítanie. Druhý blok používa podobné farby pre text a pozadie, ale text je taký svetlý, že ho takmer nevidno. Tretí blok ukazuje dobrý kontrast – farby textu a pozadia spolu ladia a text je jasný a ľahko čitateľný.



FARBY – AKO ICH SPRÁVNE KOMBINOVAŤ



TIP: Pravidlo 60-30-10

Používaj pravidlo 60-30-10:

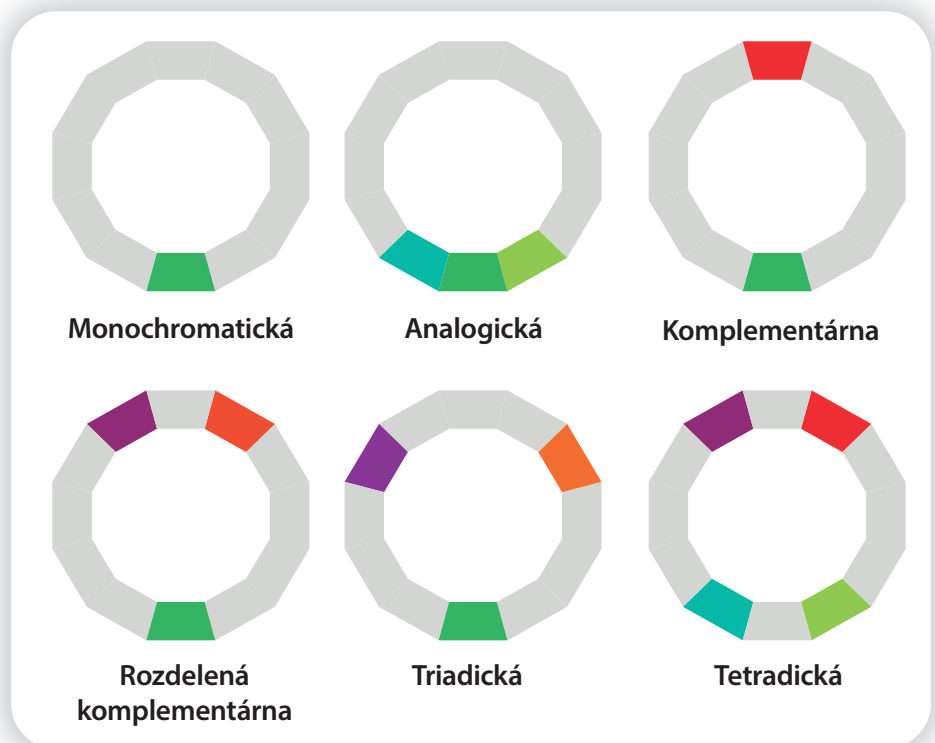
- **60 % – hlavná farba:** Dominantná farba, ktorá tvorí základ dizajnu (napr. pozadie).
- **30 % – sekundárna farba:** Doplnková farba na zvýraznenie dôležitých prvkov (nadpisy, podnadpisy).
- **10 % – akcentová farba:** Použi ju na detaily, ktoré chceš obzvlášť zdôrazniť (tlačidlá, odkazy).

Toto pravidlo pomáha udržať harmóniu a vizuálnu rovnováhu v akoľvek dizajne bez chaosu a preplnenia.

Farebné schémy

Výber správnej farebnej schémy v dizajne je kľúčový. Nesprávna kombinácia farieb môže pôsobiť rušivo, rovnako ako zlé rozloženie obsahu. Správne zvolené farby dokážu zvýrazniť dôležité prvky, navodiť požadovanú atmosféru a zjednotiť celý dizajn. Ak si netrúfate miešať farby sami, môžete vyskúšať online nástroje ako Color Scheme Designer alebo Adobe Kuler, ktoré vám pomôžu vytvoriť harmonické kombinácie.

Pri výbere farieb je dôležité myslieť na kontrast a čitateľnosť – príliš podobné odtiene môžu splývať, zatiaľ čo príliš ostré kontrasty môžu pôsobiť nepríjemne. Farebná schéma by mala odrážať identitu značky a zároveň byť príjemná na pohľad. Existuje 6 základných typov farebných schém, ktoré vám pomôžu vytvoriť vyvážený a vizuálne príťažlivý dizajn.



Monochromatická

Analogická

Komplementárna

Rozdelená komplementárna

Triadická


Tetradická

Prečo je význam farieb dôležitý aj pre negrafikov?

Farby nie sú len estetická voľba – majú silný vplyv na emócie a rozhodovanie ľudí. Aj keď nie ste dizajnér, pochopenie základných princípov farieb vám môže pomôcť v rôznych oblastiach, pretože farby môžu formovať naše vnímanie a správanie na mnohých úrovniach.

- Marketing & Branding – Správne farby môžu zvýšiť dôveryhodnosť značky a ovplyvniť nákupné správanie. (Príklad: modrá = dôvera, červená = akcia.)
- Sociálne siete & Obsah – Farby ovplyvňujú angažovanosť publika. Jasné farby priťahujú pozornosť, zatiaľ čo tlmené tóny vytvárajú sofistikovanejší vzhľad. Správny výber farieb môže zlepšiť vizuálnu príťažlivosť príspevkov a ich vplyv na diváka.
- Prezentácie & Dokumenty – Dobrá farebná schéma zlepšuje čitateľnosť a robí informácie zapamätateľnejšími.
- E-commerce & Web dizajn – Použitie farieb na tlačidlách „kúpiť“ alebo v rozložení stránky môže ovplyvniť mieru konverzií. Zvolenie správnych farieb môže motivovať používateľov k akcii a zvýšiť pravdepodobnosť nákupu.

FARBY – AKO ICH SPRÁVNE KOMBINOVAŤ



Odtiene fialovej farby



Zaujímavosť

Viete, že farba fialová je často spájaná s kreativitou a spiritualitou? Vďaka tomu je ideálna pre dizajny, ktoré majú pôsobiť pokojne a inšpiratívne.

Perfektné pre weby, pohľadnice a sociálne siete! Skúste tento jednoduchý trik aj vo svojich dizajnoch a uvidíte, ako zmení výsledok



Vedeli ste, že...?

Analogické farby sa často vyskytujú v prírode! Napríklad pri západe slnka môžete vidieť plynulé prechody od oranžovej cez červenú až po fialovú. Práve preto tieto farebné kombinácie pôsobia prirodzene a upokojujúco.



Tip na prácu s analógovými farbami

Ak chcete vytvoriť harmonický a vyvážený dizajn, skúste túto jednoduchú metódu:

- **Vyberte tri analogické farby** – jednu ako hlavnú (dominantnú), druhú ako doplnkovú (sekundárnu) a tretiu na zvýraznenie detailov (akcent).

Monochromatické farby

Monochromatické farby sú kombinácie farieb, ktoré pochádzajú z jednej základnej farby, ale majú rôzne odtiene (tmavšie), tóny (tlmenejšie) a svetlé varianty. Predstavte si, že vezmete jednu farbu – napríklad modrú – a vytvoríte z nej svetlejšie aj tmavšie verzie.

Prečo ich použiť?

Monochromatická paleta pôsobí harmonicky a elegantne. Je ideálna pre minimalistický dizajn, kde chcete dosiahnuť súdržný vzhľad bez rušivých kontrastov.

Tento pohľadnicový dizajn využíva len rôzne odtiene fialovej. Od pastelovej fialovej na pozadí až po tmavofialový text, ktorý zabezpečuje skvelú čitateľnosť, a levanduľové dekorácie pre elegantný vzhľad.

Fialová paleta jednoduchý trik pre krásny dizajn!

Použite **jednu farbu v rôznych odtieňoch**. Pastelová fialová ako pozadie, tmavofialový text pre čitateľnosť a levanduľové dekorácie pre eleganciu. Perfektné pre weby, pohľadnice aj sociálne siete!

Pridaj sa do fcb komunity
Siska design – Dizajn hravo a jednoducho
www.siskadesign.com

Analogické farby

Analogické farby sú farby, ktoré sa nachádzajú vedľa seba na farebnom kruhu. Napríklad kombinácia modrej, modrozelenkavej a zelenej. Tieto farby majú podobné vizuálne vlastnosti a vytvárajú plynulé a príjemné prechody.

Prečo ich použiť?

Analogická paleta pôsobí prirodzene a harmonicky, pretože farby majú spoločné pigmentové vlastnosti. Je ideálna pre dizajny, ktoré majú evokovať pokoj, jednotu a vizuálnu súdržnosť – napríklad v prírodných alebo jemných umeleckých kompozíciách.

Používa sa často v interiérovom dizajne, brandingových identitách a ilustráciách, kde je cieľom dosiahnuť príjemnú a neagresívnu vizuálnu estetiku.

Táto farebná paleta využíva analógové farby: aqua, zelenú a limetkovú zelenú. Tieto odtiene ležia vedľa seba na farebnom kruhu, čím vytvárajú plynulé prechody a prirodzenú vizuálnu rovnováhu.



DIZAJN JEDNODUCHO



DIZAJN JEDNODUCHO

FARBY – AKO ICH SPRÁVNE KOMBINOVAŤ



Vedeli ste, že...?

Umelci a dizajnéri často používajú komplementárne farby na vytvorenie vizuálnej rovnováhy. Slávni maliari, ako Vincent van Gogh, ich využívali na zvýraznenie dramatického efektu – napríklad jeho ikonické dielo *Hviezdna noc* obsahuje kontrastné odtiene modrej a žltej!

Hviezdna noc, Vincent van Gogh (1889)



Zaujímavosť

Rozdelená komplementárna paleta je obľúbená v marketingu, pretože vytvára jemný kontrast, ktorý priťahuje pozornosť bez toho, aby bol dizajn príliš agresívny. Netflix napríklad využíva kombináciu červenej so zelenkavými odtieňmi na dosiahnutie vizuálnej rovnováhy.

Komplementárne farby

Komplementárne farby sú dvojice farieb, ktoré sa nachádzajú oproti sebe na farebnom kruhu. Napríklad kombinácia modrej a oranžovej, červenej a zelenej alebo fialovej a žltej. Tieto farby majú vysoký kontrast a vzájomne sa zvýrazňujú.

Prečo ich použiť?

Komplementárna paleta vytvára silný vizuálny dojem a priťahuje pozornosť. Používa sa na vytvorenie dynamiky a energie, pretože kontrast medzi týmito farbami dodáva dizajnu výraznosť a živý vzhľad.

Tento dizajn využíva kontrastnú kombináciu aqua a červeno-oranžovej. Jemné aqua pozadie pôsobí sviežo a moderne, zatiaľ čo červeno-oranžové akcenty dodávajú energiu a dynamiku.

KOMPLEMENTÁRNE FARBY

Kde sa využíva komplementárna paleta?

- Grafický dizajn a reklama – v logách alebo marketingových materiáloch na vytvorenie výrazného vizuálneho efektu.
- Interiérový dizajn – pre odvážne kombinácie, ktoré dodajú priestoru energiu.
- Umenie a ilustrácie – na vytvorenie silných kompozičných kontrastov.

Rozdelená komplementárna schéma

Rozdelená komplementárna schéma využíva jednu základnú farbu a dve farby, ktoré ležia vedľa jej doplnkovej farby na farebnom kruhu. Napríklad ak zvolíte modrú ako hlavnú farbu, doplnkové farby budú žltozelená a oranžovočervená.

Prečo ju použiť?

Táto schéma ponúka vyvážený kontrast bez prílišného napätia. Vďaka jemnejšiemu kontrastu ako pri priamych komplementárnych farbách vytvára harmonický, ale stále vizuálne zaujímavý efekt. Je ideálna na dosiahnutie rovnováhy medzi dynamikou a pokojom v dizajne.

ROZDELENÁ KOMPLEMENTÁRNA SCHÉMA

Táto schéma využíva hlavnú farbu a dve susedné farby k jej komplementárnej farbe. Vytvára silný kontrast, ale zároveň pôsobí harmonicky a vyvážene.

- **Odvážny vizuál** – priťahuje pozornosť bez rušivého efektu
- **Jemný kontrast** – zabezpečuje vizuálnu rovnováhu.
- **Dynamická kompozícia** – ideálna pre moderný dizajn a reklamu.

FARBY – AKO ICH SPRÁVNE KOMBINOVAŤ



Zaujímavosť

Triadické schémy sa často používajú v logách – napríklad Fanta (oranžová, modrá, zelená) alebo Superman (červená, modrá, žltá) na vytvorenie silného vizuálneho dojmu.



TIP: Ako použiť triadické farby jemnejšie?

Efekt triadických farieb zjemníš použitím tlmenejších odtieňov – napríklad namiesto červenej použi ružovú, namiesto fialovej levandulovú. Znížením sýtosti alebo jasnosti dosiahneš elegantnejší vzhľad. Triadická schéma sa často využíva vo vzorkách na vytvorenie harmonického efektu.



Vedeli ste, že...?

Tetradické farebné kombinácie môžete často vidieť v umení a móde! Napríklad pri karnevalových kostýmoch alebo v pop art dielach sa často využívajú kontrastné, no harmonické farebné kombinácie, ktoré okamžite priťahujú pozornosť. Práve táto rovnováha medzi kontrastom a harmóniou robí tetradické schémy vizuálne silnými a nezabudnuteľnými.



Zaujímavosť

Tetradická schéma sa často používa v logách známych značiek. Príklady zahŕňajú Google (modrá, červená, žltá, zelená), Microsoft, Olympijské hry a eBay. Štyri farby vytvárajú dynamický a vyvážený vzhľad.

Triadické farby

Triadická schéma kombinuje tri farby, ktoré sú rovnomerne rozmiestnené na farebnom kruhu (napríklad červená, modrá a žltá). Táto paleta vytvára živý a vyvážený vzhľad, pretože farby sú od seba v rovnakých vzdialenostiach, čo zabezpečuje harmonický kontrast. Triadická schéma je ideálna na dosiahnutie hravého, energického a vizuálne vyváženého dizajnu.

Prečo ich použiť?

Triadická schéma vytvára farebnú harmóniu, ktorá je vizuálne pritažlivá a dynamická. Použitie troch rôznych farieb v rovnováhe umožňuje vytvoriť dizajn, ktorý je pestrý, ale zároveň organizovaný. Triadické kombinácie sú obľúbené v logách a grafike, pretože priťahujú pozornosť bez toho, aby pôsobili rušivo.



Tetradické farby

Tetradická schéma kombinuje štyri farby, ktoré sú od seba rovnomerne vzdialené na farebnom kruhu, čím tvoria obdĺžnik alebo štvorec. Napríklad kombinácia červenej, zelenej, modrej a oranžovej vytvára harmonickú, ale zároveň živú a kontrastnú paletu. Táto schéma umožňuje využiť bohatú farebnú rozmanitosť a zároveň zachovať rovnováhu medzi teplými a studenými tónmi.

Prečo ich použiť?

Tetradická schéma poskytuje široké možnosti pre kreativitu, pretože umožňuje kombinovať viacero farieb bez straty harmónie. Použitie štyroch farieb vytvára vizuálnu hĺbku a bohatstvo, pričom kontrast medzi nimi pomáha zvýrazniť kľúčové prvky dizajnu. Je ideálna na tvorbu odvážnych a dynamických návrhov, ktoré priťahujú pozornosť.



FARBY – AKO ICH SPRÁVNE KOMBINOVAŤ



Vedeli ste, že...?

Kontrast nefunguje len vo farebnom spektre! V dizajne sa používa aj kontrast vo forme textúr, tvarov a prázdneho priestoru (whitespace). Napríklad kombinácia hladkého pozadia s hrubým písmom vytvára silný vizuálny efekt, ktorý priťahuje pozornosť.

Zhrnutie – Používajte kontrast na upútanie pozornosti

Farby hrajú v dizajne obrovskú úlohu – ovplyvňujú náladu, emócie a to, ako vnímame celý vizuál. **Správne zvolené farby** dokážu pritiahnúť pohľad, pomôcť ľuďom pochopiť váš odkaz a zároveň posilniť identitu značky.

Práca s farbami však nie je vždy jednoduchá. Aj **skúsení dizajnéri** občas bojujú s tým, ako nájsť tú správnu kombináciu, ktorá bude nielen pekná, ale aj funkčná. Farby totiž majú **psychologický dopad** – napríklad **červená** vzbudzuje pocit energie a vášne, zatiaľ čo **modrá** pôsobí upokojujúco a dôveryhodne. Preto je dôležité vedieť, ako ich kombinovať, aby ste dosiahli požadovaný efekt.

Jedným z **najjednoduchších a najefektívnejších** spôsobov, ako dosiahnuť vizuálnu rovnováhu, je využitie kontrastu. Ak napríklad použijete **tmavé pozadie s bielym textom**, text bude ľahko čitateľný a pritiahne pozornosť. **Kontrast** pomáha zvýrazniť dôležité prvky, ako sú **nadpisy, tlačidlá** alebo **klúčové informácie**, a tým uľahčuje orientáciu v dizajne.

Farby by ste však nemali vyberať len podľa toho, čo sa vám páči. **Každá farba** má svoj význam a spája sa s určitými **emóciami**. **Červená** je dynamická a energická, **zelená** symbolizuje prírodu a harmóniu, zatiaľ čo **čierna** pôsobí elegantne a profesionálne. Pri výbere farieb sa zamyslite nad tým, **aký pocit** chcete u ľudí vyvolať a ako má váš dizajn pôsobiť.

Ak si nie ste istí, aké farby spolu fungujú, môžete si pomôcť **farebným kruhom**. Farby, ktoré sú vedľa seba na kruhu (**analogické**), pôsobia harmonicky. Naopak, farby, ktoré sú na opačných stranách (**komplementárne**), vytvárajú **silný kontrast** a zvyšujú vizuálny záujem. Ak chcete, aby váš dizajn pôsobil jemne a elegantne, zvolte **monochromatické farby** (rôzne odtiene tej istej farby). Ak hľadáte výraznosť, siahnite po **komplementárnych farbách**.

Kontrast, ktorý funguje

Kontrast je jedným z najdôležitejších prvkov v dizajne. Pomáha odlíšiť jednotlivé prvky, usmerniť pozornosť diváka a zlepšiť celkovú čitateľnosť. Správne zvolený kontrast uľahčuje pochopenie obsahu a dodáva dizajnu profesionálny vzhľad. Ak váš dizajn vyzerá fádne alebo je ťažko čitateľný, problém môže byť práve v kontraste. Tu je niekoľko tipov, ako ho efektívne využiť:

- **Používajte tmavý text na svetlom pozadí (a naopak).** Svetlý text na tmavom pozadí (alebo opačne) vytvára jasný vizuálny rozdiel, vďaka ktorému je text ľahko čitateľný aj z väčšej vzdialenosti.
- **Kombinujte komplementárne farby na zvýraznenie prvkov.** Farby, ktoré sú na farebnom kruhu oproti sebe (napr. modrá a oranžová), vytvárajú silný kontrast a pritiahnu pozornosť k dôležitým častiam dizajnu.
- **Obmedzte počet farieb na 2–3, aby dizajn nepôsobil chaoticky.** Použitie príliš veľa farieb môže spôsobiť vizuálny chaos. Držte sa jednoduchej farebnej palety, aby dizajn pôsobil vyvážené a prehľadne.
- **Zvýraznite dôležité prvky pomocou farby, veľkosti alebo hrúbky textu.** Použitie väčšieho písma, tučného rezu alebo výraznej farby pomôže divákovi okamžite identifikovať klúčové informácie.
- **Testujte čitateľnosť – ak je text ťažko čitateľný, zmeňte kontrast!** Ak text splýva s pozadím alebo sa zle číta, skúste upraviť farebný kontrast alebo použiť iné odtieň. Čitateľnosť by mala byť vždy na prvom mieste.
- **Kontrast je kľúčom k efektívnemu a vizuálne príťažlivému dizajnu.** Nebojte sa experimentovať, ale pamätajte na vyváženosť!


FARBY – AKO ICH SPRÁVNE KOMBINOVAŤ



Navštívte moju webstránku

Objavte viac tipov a inšpirácií na mojom blogu! Nájdete tam praktické rady o farbách a typografii, tipy na profesionálny dizajn aj pre negrafikov, ako vytvoriť harmonické farebné kombinácie a návody na jednoduchý, ale efektívny vizuálny štýl.

Kliknite na odkaz alebo naskenujte QR kód:
www.siskadesign.com



Ďakujem a pozvanie

Milá čitateľka, milý čitateľ,

ďakujem ti zo srdca, že si dočítal(a) až sem. Verím, že ti tento eBook pomohol lepšie pochopiť, ako efektívne pracovať s farbami a vytvárať vizuály, ktoré skutočne fungujú. Farby majú obrovskú moc ovplyvňovať emócie a náladu – teraz máš všetky nástroje, aby si túto silu využil(a) vo svojom dizajne.

Tento eBook je zároveň pozvánkou k ďalšiemu objavovaniu. Nečakaj na ideálny moment – ten správny čas je práve TERAZ. :)

Ak máš chuť pokračovať, rada ťa pozvem aj k ďalším zdrojom, ktoré ti môžu pomôcť na tvojej kreatívnej ceste:

- **Online konzultácie** – Osobná podpora pri твоjich projektoch – od výberu farieb až po finálny dizajn.

KDE SA SPOJÍME

- **Instagram:** @siskadizajn – Sleduj najnovšie tipy a inšpirácie.
- **Facebook:** Siska Dizajn – Pridaj sa do komunity kreatívco.
- **Email:** info@siskadesign.com – Rada odpoviem na tvoje otázky.

Budem sa tešiť!



S láskou,

Daniela Siska

Dizajnérka, ktorá vytvára vizuály s osobným prístupom a poriadnou dávkou srdca – pre tvoju značku, ktorá chce rásť.

